

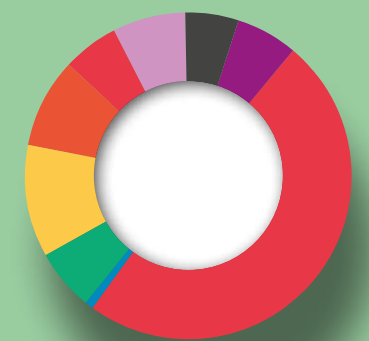
NOS PROFESSIONNELS

Effectif total* **11 934** soit **10 230** ETP**

dont **2 475** professionnels médicaux

- SENIORS 869
- INTERNES 820
- ÉTUDIANTS 786

dont **7 755** professionnels non médicaux



- ADMINISTRATIFS 530
- SECRÉTAIRES MÉDICALES 604
- SERVICES DE SOINS 4 833
- ÉDUCATIFS ET SOCIAUX 75
- MÉDICO-TECHNIQUES 604
- TECHNIQUES ET OUVRIERS 1 109

UN MÊME ENGAGEMENT AU SERVICE DU PATIENT

* Personnes physiques - nombre moyen annuel ** Équivalent temps plein (ETP)

NOS ÉLÉMENTS FINANCIERS


Montant total des dépenses **1 070 195 823 €**

€ DÉPENSES DE PERSONNEL
627 642 943 €

€ AUTRES CHARGES
80 613 829 €

€ CHARGES HÔTELIÈRES ET GÉNÉRALES
102 595 868 €

€ CHARGES MÉDICALES
259 343 183 €



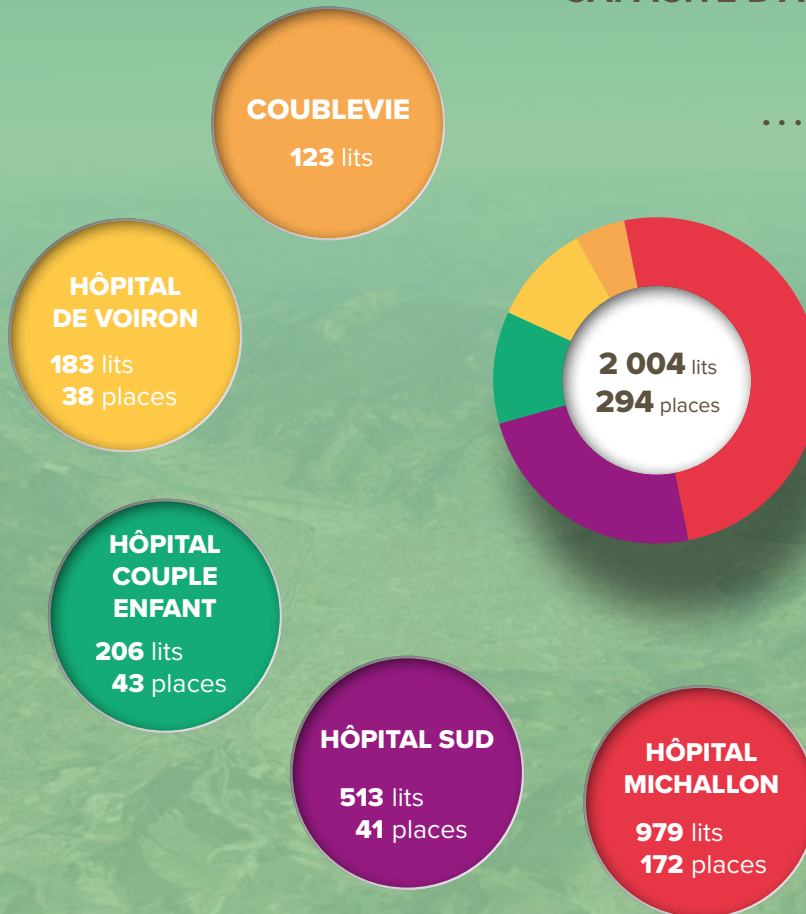
CHIFFRES CLÉS
2023

SOIGNER

CAPACITÉ D'ACCUEIL*

par sites

par spécialités



* Lits et places installés en 2023

USLD

195 lits

PSYCHIATRIE

33 lits
8 places

SSR

221 lits
30 places

EHPAD

154 lits

2 004 lits

294 places

MÉDECINE

884 lits
184 places

CHIRURGIE

430 lits
59 places

GYNÉCO
OBSTÉTRIQUE

87 lits
13 places

Activité d'hospitalisation

464 013 journées d'hospitalisation

Activité de médecine-chirurgie-obstétrique

177 260 séjours

Activité externe

712 201 consultations médicales

1 353 474

venues annuels

Activité des urgences

151 218 passages aux urgences
soit **414/jour** en moyenne
dont **83 188** aux urgences adultes
et **45 815** aux urgences pédiatriques

SAMU/SMUR


9 217 interventions terrestre
1 685 interventions hélicoptérées
571 862 appels au Centre 15

Intervention
au bloc opératoire

38 880

Naissances

3 746



Domaines d'excellence

Cancérologie
Neurosciences
Technologies pour la santé
Traumatologie et urgences vitales
Chirurgies, soins critiques et greffes
Diabétologie et maladies chroniques
Pédiatrie, néonatalogie et obstétrique
Médecines de spécialités, maladies rares et génomiques

FORMER

Étudiants médicaux

1 608 étudiants en médecine

821 INTERNES
787 EXTERNES

Étudiants paramédicaux

11 instituts de formation
1 062 étudiants/élèves

672 ÉTUDIANTS INFIRMIERS
99 ÉTUDIANTS MANIPULATEURS RADIO
46 ÉTUDIANTS INFIRMIERS ANESTHÉSISTES (IADE)
37 ÉTUDIANTS CADRES DE SANTÉ
29 ÉTUDIANTS ASSISTANTS DE RÉGULATION MÉDICALE
28 ÉTUDIANTS INFIRMIERS PUÉRICULTEURS
61 ÉLÈVES AIDES-SOIGNANTS
57 ÉLÈVES AUXILIAIRES DE PUÉRICULTURE
33 ÉLÈVES AMBULANCIERS

Formation continue

9 835 PROFESSIONNELS FORMÉS SUR L'ANNÉE
98 875 HEURES DE FORMATION
148 ACCOMPAGNEMENTS VAE / BILANS DE COMPÉTENCES / CFP

CHERCHER

Publications scientifiques (SIGAPS)

962 publications dont **48 %** publiées
dans des revues d'excellence de rangs A+, A ou B

Essais cliniques

2 253 projets de recherche en cours

519 projets pour lequel le CHUGA est promoteur
1 147 projets pour lequel le CHUGA est centre associé
587 projets pour lequel le CHUGA est prestataire pour un industriel

941 projets de recherche ont eu une inclusion dans l'année

96 projets pour lequel le CHUGA est promoteur
608 projets pour lequel le CHUGA est centre associé
237 projets pour lequel le CHUGA est prestataire pour un industriel

404 nouveaux projets de recherche ouverts sur l'année